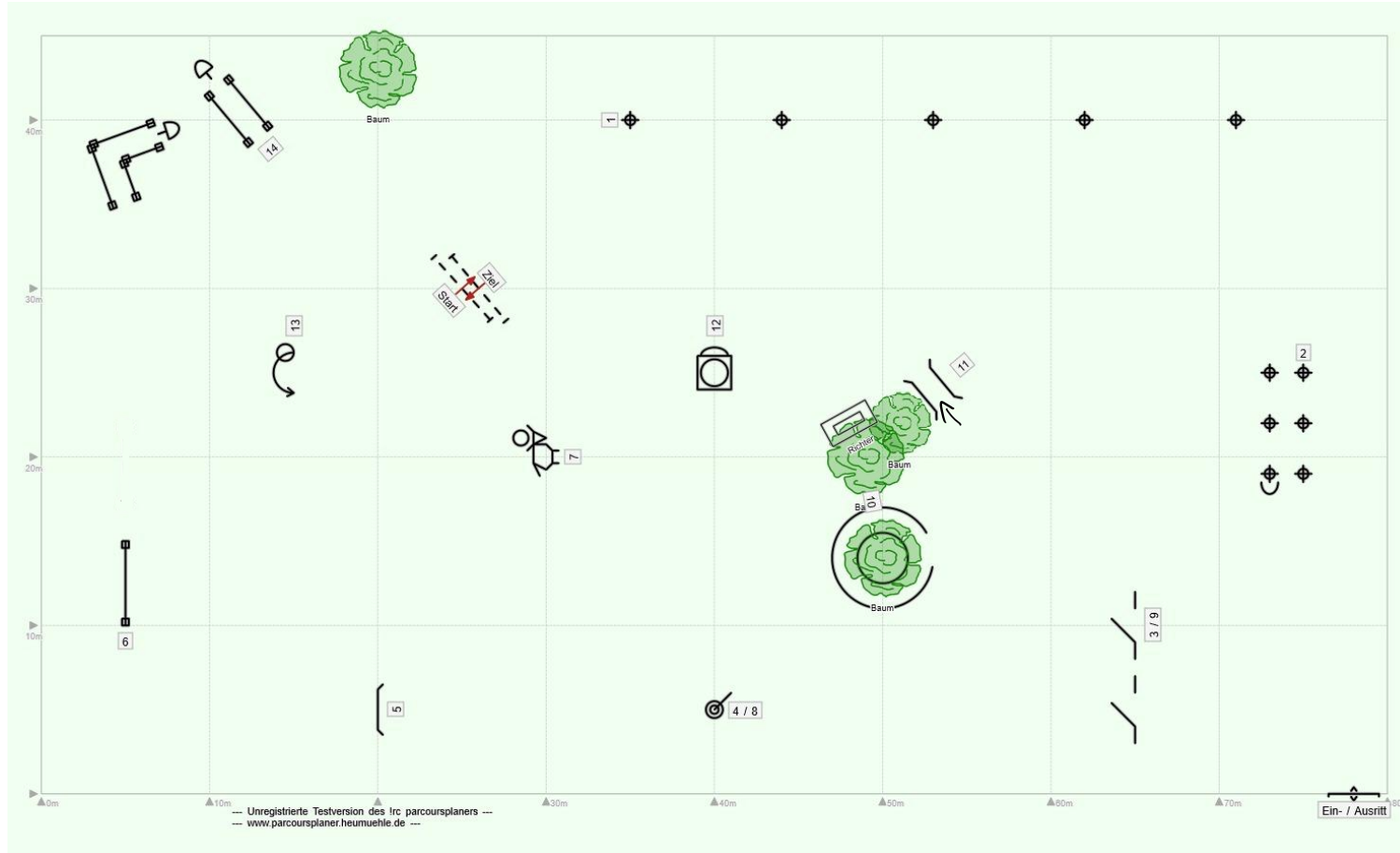


7. Taunus Working Equitation Turnier

WS Speedtrail

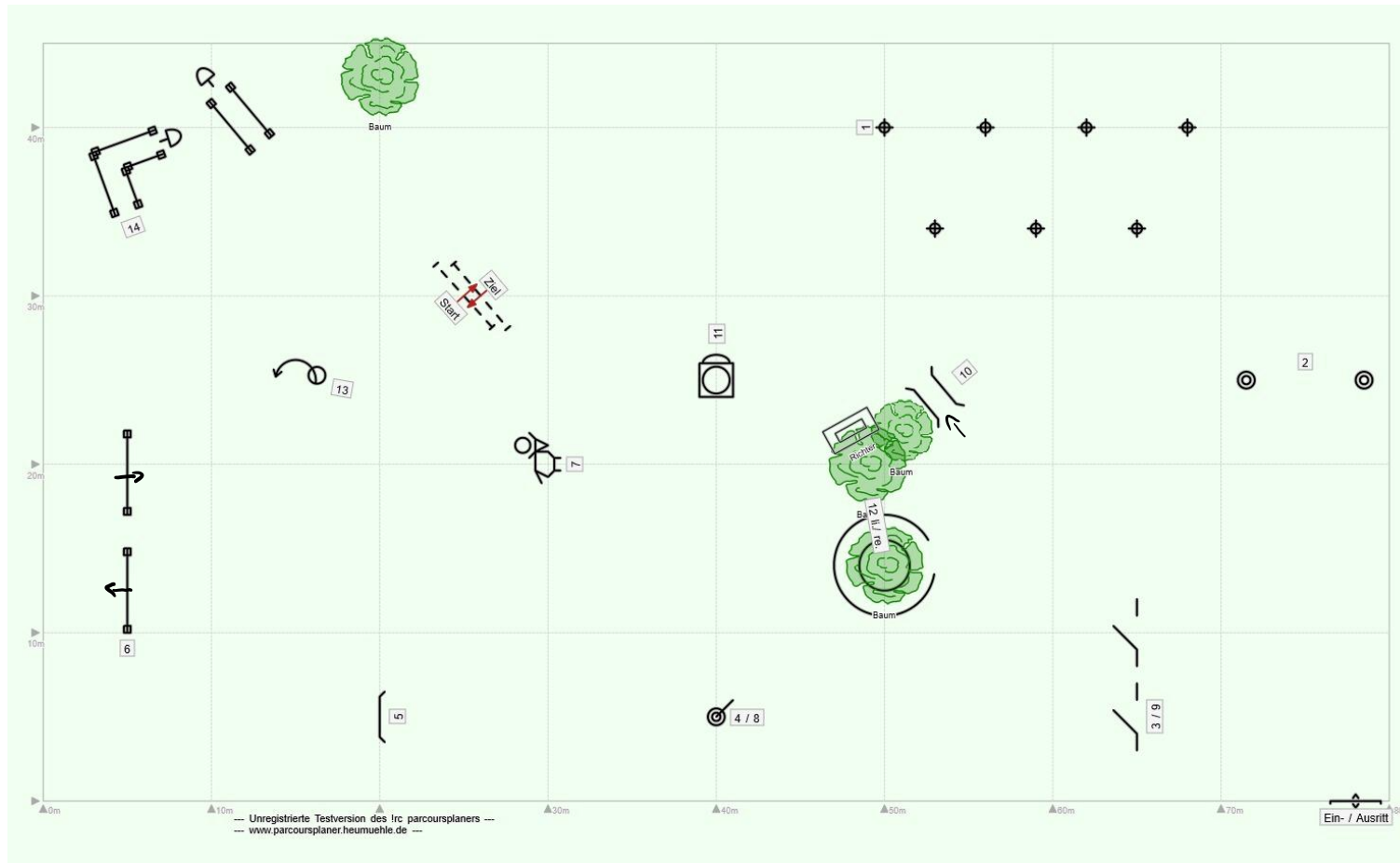


1. Einfacher Slalom
2. Rückwärts Slalom
3. Seitlor vorwärts
4. Garrocha aufnehmen
5. Sprung
6. Sidepass (Kopfrichtung frei)
7. Ring stechen
8. Garrocha absetzen
9. Seitlor rückwärts
10. Pferch
11. Brücke
12. Krug
13. Becher umsetzen
14. Glockengasse gerade

Trail-Skizzen sind schematisch dargestellt, es gilt der auf dem Turnier vom Richter freigegebene Parcours.

7. Taunus Working Equitation Turnier

WS Stiltrail

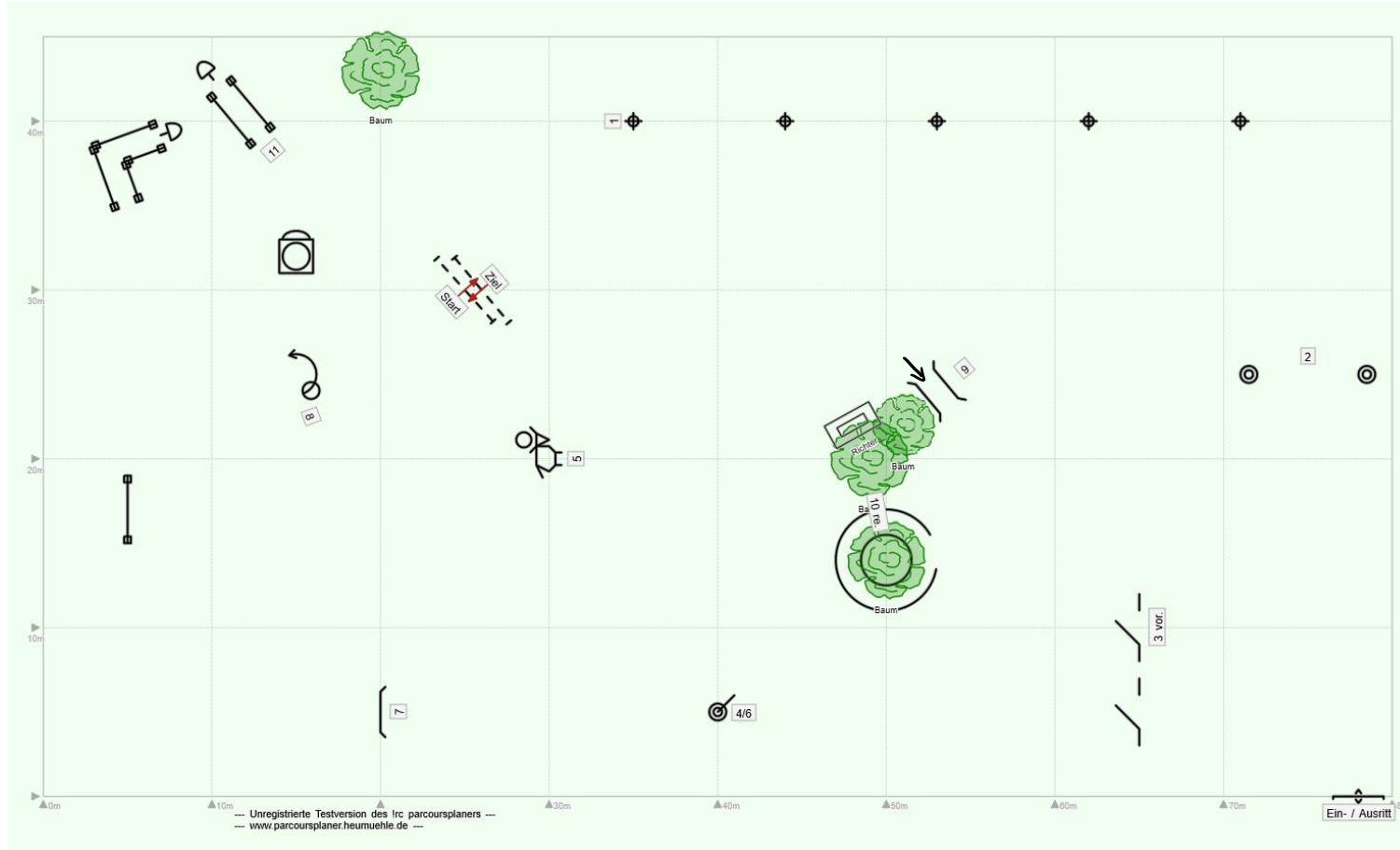


1. Parallelslalom
2. 2er Tonnen
3. Tor vorwärts
4. Garrocha aufnehmen
5. Sprung
6. Sidepass (Kopf nach außen, Kopf nach innen)
7. Ring stechen
8. Garrocha absetzen
9. Tor rückwärts
10. Brücke
11. Krug
12. Pferch links/rechts
13. Becher umsetzen
14. Glockengasse L

Trail-Skizzen sind schematisch dargestellt, es gilt der auf dem Turnier vom Richter freigegebene Parcours.

7. Taunus Working Equitation Turnier

WL Speedtrail

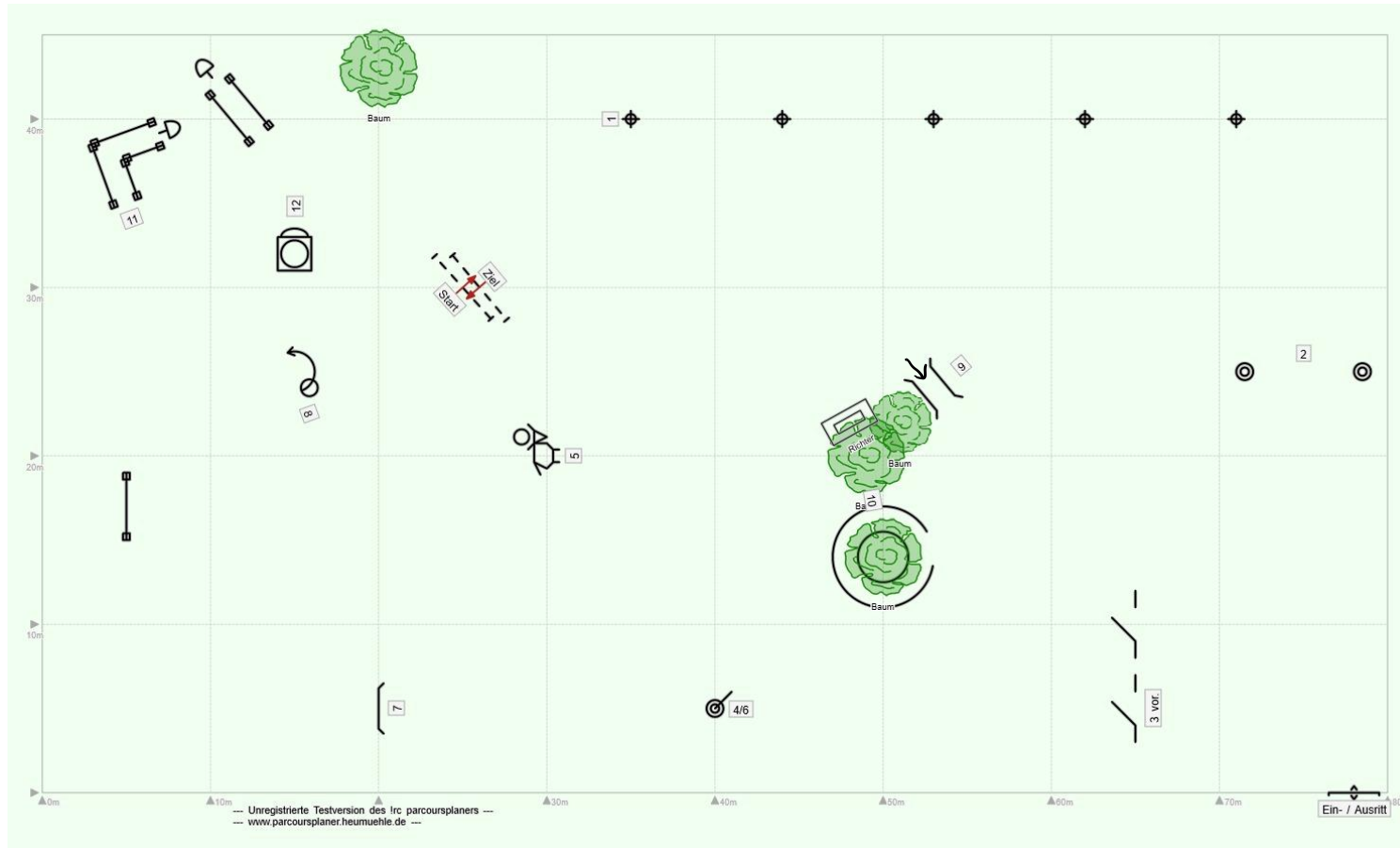


1. Einfacher Slalom
2. 2er Tonnen
3. Seiltor vorwärts
4. Garrocha aufnehmen
5. Ring stechen
6. Garrocha absetzen
7. Sprung
8. Becher umsetzen
9. Brücke
10. Pferch frei
11. Glockengasse gerade

Trail-Skizzen sind schematisch dargestellt, es gilt der auf dem Turnier vom Richter freigegebene Parcours.

7. Taunus Working Equitation Turnier

WL Stiltrail




1. Einfacher Slalom
2. 2er Tonnen
3. Tor vorwärts
4. Garrocha aufnehmen
5. Ring stechen
6. Garrocha absetzen
7. Sprung
8. Becher umsetzen
9. Brücke
10. Pferch rechts
11. Glockengasse L
12. Krug

Trail-Skizzen sind schematisch dargestellt, es gilt der auf dem Turnier vom Richter freigegebene Parcours.

7. Taunus Working Equitation Turnier

WA Stiltrail



1. Einfacher Slalom
2. 2er Tonnen
3. Tor vorwärts
4. Garrocha aufnehmen
5. Ring stechen
6. Garrocha absetzen
7. Pferch
8. Brücke

Trail-Skizzen sind schematisch dargestellt, es gilt der auf dem Turnier vom Richter freigegebene Parcours.

