





Name, Vorname	Landesverband	Jahrgang	m/w	 Schwimmen		 Laufen		 Dressur		 Springen		Gesamtpunkte	Rang	
				Zeit (s,s)	Punkte	Zeit (m:ss)	Punkte	Note	Punkte	Note	Punkte			
Gerkens, Clara-Maria	WEF	2009	w	38,9	843	15:36	610	6,8	2.040	5,9	1.180	4.673	16.781	1
Niehoff, Franziska	WEF	2010	w	39,2	884	14:24	792	7,7	2.310	8,1	1.620	5.606		
Sohlmann, Lotta Marie	WEF	2010	w	34,1	1.000	14:44	756	8,8	2.640	7,5	1.500	5.896		
Sühling, Lukas Wilhelm	WEF	2008	m	33,7	889	11:32	930	7,0	2.100	6,8	1.360	5.279		
Kropf, Cora	SAC	2010	w	39,7	869	13:04	954	6,2	1.860	8,0	1.600	5.283	16.205	2
Morgner, Sophie	SAC	2009	w	38,0	870	12:07	1.000	7,4	2.220	7,6	1.520	5.610		
Neubert, Ferry	SAC	2007	m	33,6	842	12:35	744	6,4	1.920	6,8	1.360	4.866		
Volkmer, Luise	SAC	2008	w	34,6	922	15:20	590	7,8	2.340	7,3	1.460	5.312		
Bockhorn, Franziska	RHL	2007	w	35,7	839	13:25	762	7,6	2.280	6,0	1.200	5.081	15.954	3
Buschheuer, Emma	RHL	2008	w	34,4	928	13:50	764	7,4	2.220	7,6	1.520	5.432		
Joosten, Henriette Katharina	RHL	2007	w	39,2	734	13:24	762	7,2	2.160	0,0	0	3.656		
Kersten, Charlotte	RHL	2008	w	37,9	823	14:36	668	7,7	2.310	8,2	1.640	5.441		
Abraham, Elisa Lene	SHO	2010	w	43,4	758	13:49	864	7,9	2.370	5,9	1.180	5.172	15.806	4
Mühlenbeck, Marlene	SHO	2009	w	41,5	765	16:00	570	7,8	2.340	7,4	1.480	5.155		
Otzen, Clara Marie	SHO	2006	w	36,9	753	13:10	742	6,0	1.800	8,3	1.660	4.955		
Peters, Mia	SHO	2010	w	42,7	779	12:15	1.000	7,6	2.280	7,1	1.420	5.479		
Gebhardt, Lisa	BAY	2007	w	30,5	995	12:50	838	8,0	2.400	5,8	1.160	5.393	15.756	5
Kießling, Alexa	BAY	2010	w	37,7	929	16:16	595	8,1	2.430	7,2	1.440	5.394		
Kießling, Felicia	BAY	2010	w	34,4	1.000	15:52	635	6,9	2.070	0,0	0	3.705		
Schorn, Lola	BAY	2008	w	32,7	979	16:00	520	6,3	1.890	7,9	1.580	4.969		
Cammilleri, Antonina	HES	2009	w	51,8	456	13:24	862	6,9	2.070	7,2	1.440	4.828	15.454	6
Glaeser, Luca Thomas	HES	2009	m	37,6	822	10:58	1.000	7,4	2.220	6,7	1.340	5.382		
Kickartz, Lotta Maria	HES	2008	w	43,8	646	13:23	818	8,0	2.400	6,9	1.380	5.244		
Solf, Marie-Luise	HES	2008	w	51,5	415	13:39	782	7,9	2.370	4,4	880	4.447		
Dostal, Celine	BWB	2010	w	31,8	1.000	14:00	840	7,7	2.310	4,7	940	5.090	15.295	7
Lakotta, Clara	BWB	2007	w	38,6	752	13:58	696	7,5	2.250	6,4	1.280	4.978		
Schuler, Celine	BWB	2008	w	46,4	568	14:28	686	6,8	2.040	6,0	1.200	4.494		
Wörz, Ronja	BWB	2008	w	34,1	937	14:32	680	7,1	2.130	7,4	1.480	5.227		
Bek, Eliza Eva	BBG	2010	w	43,6	752	14:21	798	7,2	2.160	5,9	1.180	4.890	15.242	8
Haug, Lena	BBG	2006	w	41,9	603	13:44	676	7,5	2.250	4,8	960	4.489		
Lutz, Valerie	BBG	2007	w	36,0	830	13:08	798	6,9	2.070	6,1	1.220	4.918		
Nökel, Paul	BBG	2008	m	33,5	895	11:41	909	7,3	2.190	7,2	1.440	5.434		
Geisen, Sophia	RLP	2010	w	38,1	917	13:21	918	7,3	2.190	5,0	1.000	5.025	14.729	9
Lorig, Lena	RLP	2010	w	33,4	1.000	13:47	870	7,5	2.250	1,8	360	4.480		
Seibel, Finja	RLP	2007	w	38,0	770	14:05	684	7,1	2.130	2,4	480	4.064		
Sigl, Ella	RLP	2006	w	34,2	834	13:16	730	7,6	2.280	6,9	1.380	5.224		
Heitz, Silas	SAL	2008	m	31,5	955	11:50	888	5,9	1.770	6,0	1.200	4.813	14.703	10
Kalina, Johanna	SAL	2009	w	43,4	708	15:42	600	7,8	2.340	6,9	1.380	5.028		
Roth, Lotte	SAL	2009	w	39,6	822	15:36	610	6,3	1.890	7,7	1.540	4.862		
Zoutzeling, Sophie	SAL	2008	w	42,5	685	16:58	425	6,7	2.010	5,1	1.020	4.140		
Freienhofer, Leoni	BRE	2008	w	38,0	820	12:57	867	5,7	1.710	7,1	1.420	4.817	14.506	11
König, Ava	BRE	2007	w	36,9	803	13:15	780	8,0	2.400	5,4	1.080	5.063		
Marx, Antonia Marie	BRE	2012	w	39,5	975	15:11	805	6,8	2.040	0,0	0	3.820		
Witte, Jannike	BRE	2007	w	31,6	962	13:04	804	6,6	1.980	4,4	880	4.626		
Marx, Karla	SAN	2008	w	41,3	721	15:23	585	6,8	2.040	6,3	1.260	4.606	13.558	12
Milde, Kira	SAN	2008	w	44,5	625	14:17	710	6,4	1.920	5,2	1.040	4.295		
Nicula, Aimee	SAN	2009	w	42,1	747	15:38	610	5,8	1.740	7,8	1.560	4.657		
Steinecke, Pia Luisa	SAN	2007	w	50,0	410	16:13	450	6,2	1.860	3,6	720	3.440		